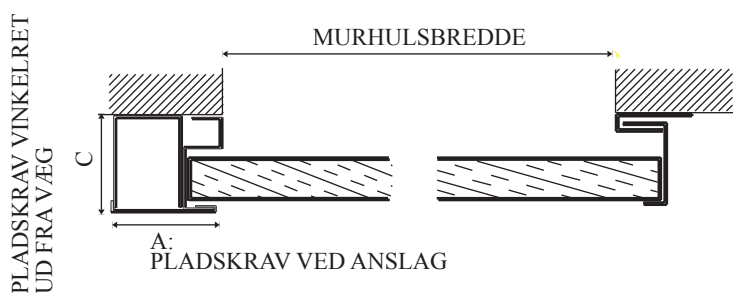
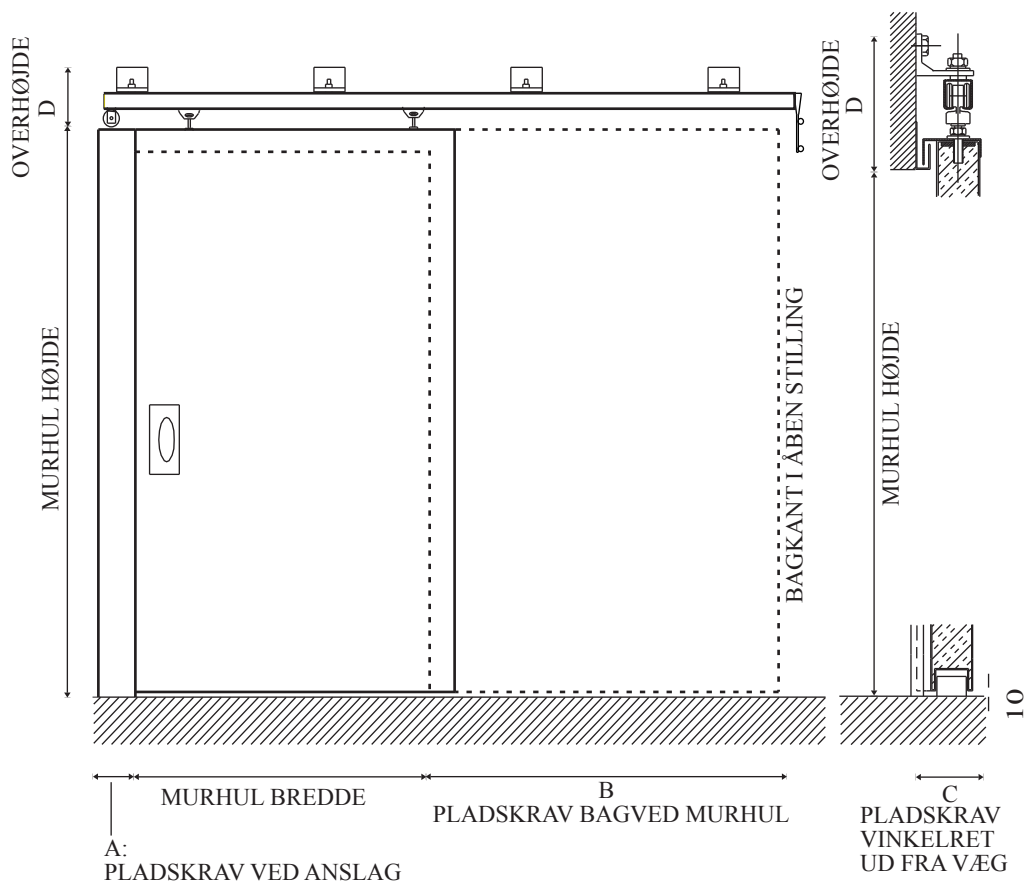


BRANDSIKKER STÅLSKYDEPORT/-DØR BS 60

1 - FLØJET



- Brandsikre stålskydedøre/porte BS 60 er konstrueret og godkendt i henhold til DS 1052.2 og fremstilles under stadig produktionskontrol fra DBI, Dansk Brandteknisk Institut.
- BS 60 brandsikre stålskydedøre/porte kan leveres med smeltesikring eller ABDL (røgdetektor)-anlæg, se blad 14, og med andet tilbehør efter dit ønske, f.eks. automatik, se blad 12.
- BS 60 brandsikre stålskydedøre/porte fremstilles i en fleksibel produktionsgang, hvilket giver dig mulighed for at få en port tilpasset dine individuelle

ønsker, både hvad angår størrelse og udformning, uden det indebærer lange leveringstider.

- Brandsikre stålskydedøre/porte BS 60 leveres i standard udførelse fremstillet i ALU-ZINK stålplade, som korrosionsbeskytter skydedøren/porten optimalt på såvel udvendig som indvendig side og medfører, at døren ikke behøver yderligere overfladebehandling, medmindre du har specielle ønsker herom.

Multi-Tek A/S
 Holger Danskes Vej 17
 DK-8960 Randers SØ
 e-mail: kontor@multitek.dk
 Tlf.: +45 8711 0090
 Fax: +45 8641 0682
 CVR Nr. DK11573975



TYPE

MURHULSMÅL

LYSNINGSMÅL

ÅBNERETNING

KARM

GREB

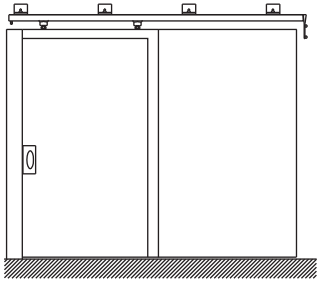
ØVRIGT BESLAG

OVERFLADE

PLADSKRAV



STANDARD




EFTER ØNSKE

MAX. MÅL FOR MÆRKNING:

4800 x 3600 MM

SOM MURHULSMÅL



ÅBNES MOD HØJRE



ÅBNES MOD VENSTRE



KARMTYPE 2, VÆGTKASSE FOR

SKÅLEGREB

SMELTESIKRING 70 gr. C

KØRESKINNE, KØREVOGNE OG KONTRAVÆGT

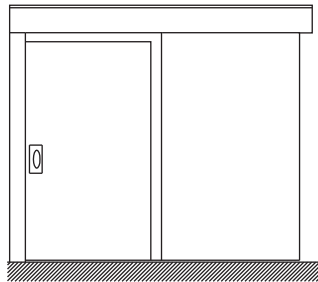
ALU-ZINK

AFHÆNGIGT AF PORTENS STØRRELSE

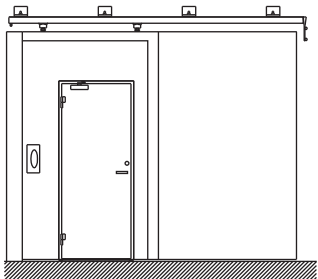
SE BLAD 4.03



SPECIAL



MED AFDÆKNINGSKAPPE



MED GENNEMGANGSDØR

EFTER ØNSKE

AFHÆNGIGT AF

KARMTYPE 2: SOM MURHULSMÅL

STUK MOD VÆG: MURHULSBREDDEN - 50 MM X MURHULSHØJDE

EFTER ØNSKE



ÅBNES MOD HØJRE



ÅBNES MOD VENSTRE

EFTER ØNSKE



KARMTYPE 2, VÆGTKASSE FOR



KARMTYPE 2, VÆGTKASSE BAG



STUK MOD VÆG

BLÆNDKARM I PØRTHUL

ELLER ANDRE LØSNINGER TILPASSET PLADS-FORHOLDENDE

EFTER ØNSKE

RUSTFRI GREB OG ASSA LÅS I GENNEMGANGSDØR

EFTER ØNSKE

KØRESKINNE, KØREVOGNE OG KONTRAVÆGT

SMELTESIKRING 70 gr. C

RØGDETEKTOR AUTOMATIK SE BLAD 14

AUTOMATISK ÅBNINGSANLÆG SE BLAD 12

LUFTBREMSE

AFDÆKNINGSKAPPE FOR KØRESKINNE

EFTER ØNSKE

ALU-ZINK SAND-BLÆSNING

METALLISERING

GRUNDMALING

FÆRDIGMALING

AFHÆNGIGT

AF PORTENS STØRRELSE, OG VÆGTKASSENS PLACERING

SE BLAD 4.02 OG

OGSÅ AFHÆNGIGT AF GENNEMGANGSDØR OG DENNES ÅBNERETNING

SE BLAD 4.04 OG 4.05